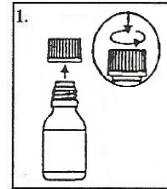


Doxycycline Suspension for Babies

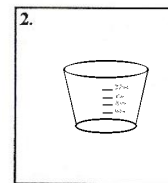
How to give Doxycycline Suspension To Your Child

- Mix the medicine as shown to the right.
- Shake the medicine for about 15 seconds before measuring out the next dose.
- After it is mixed, keep the medicine in the refrigerator. It may be kept covered in the refrigerator for 14 days.
- Measure the amount of liquid medicine for your child's dose, as marked below.
- Give 1 or 2 doses each day. Give the medicine in the morning. If your child is to have 2 doses each day, give the medicine in the evening also. Follow the schedule marked below for your child.
- To make it taste better, the suspension can be mixed with a small amount of food or juice. **Be sure the child takes all this mixture to get the full dose of medicine.**

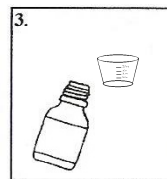
Mixing Instructions



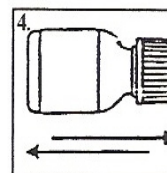
1. Open the bottle. Press down on the cap as you twist it to the left.



2. Measure 1.5 ounces of water in the medicine cup you were given. (45ml = 1.5 ounces)



3. Add the water to the medicine powder.



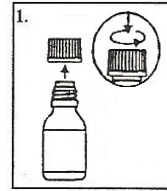
4. Close the bottle. Be sure the cap is on tight. Shake the bottle well for about 15 seconds. The medicine is ready for use.

Child's weight	Give this much liquid	How often each day
Under 12.5 pounds (<6 kg)	5 ml	One time
12.5-27 pounds (6-12 kg)	10 ml	One time
28-54 pounds (13-24 kg)	15 ml	One time

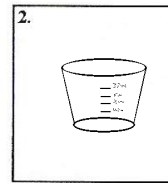
Cómo administrar la suspensión de doxiciclina a su bebé

- Mezcle los medicamentos conforme a lo que se muestra a la derecha.
- Agite el medicamento durante unos 15 segundos antes de medir la siguiente dosis.
- Luego de mezclarlo, guarde el medicamento en el refrigerador. Se puede guardar tapado en el refrigerador por 14 días.
- Mida la cantidad de medicamento líquido para la dosis de su hijo, según la marca a continuación.
- Administre 1 ó 2 dosis al día, en la mañana. Si su hijo tomará 2 dosis al día, dele otra en la noche. Siga el programa que se indica a continuación para su hijo.
- Para que tenga mejor sabor, la suspensión se puede mezclar con una pequeña cantidad de alimento o jugo. **Asegúrese de que su hijo tome toda la mezcla para obtener la dosis completa del medicamento.**

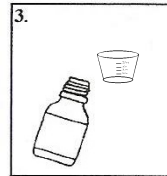
Instrucciones para mezclar



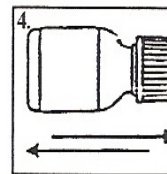
1. Abra el frasco. Presione la tapa hacia abajo a medida que la gira hacia la izquierda.



2. Mida 1.5 onzas de agua en el vaso dosificador que recibió. (45 ml = 1.5 onzas)



3. Agregue agua al medicamento en polvo.



4. Cierre el frasco. Verifique que la tapa esté bien puesta. Agite bien el frasco durante unos 15 segundos. El medicamento está listo para tomar.

Peso del niño	Dele esta cantidad de líquido	Frecuencia cada día
Menos de 6 kg (menos de 12.5 libras)	5 ml	Una vez
6 a 12 kg (12.5 a 27 libras)	10 ml	Una vez
13 a 24 kg (28 a 54 libras)	15 ml	Una vez