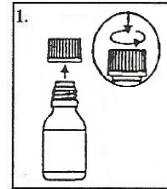


Doxycycline Suspension for Babies

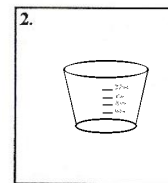
How to give Doxycycline Suspension To Your Child

- Mix the medicine as shown to the right.
- Shake the medicine for about 15 seconds before measuring out the next dose.
- After it is mixed, keep the medicine in the refrigerator. It may be kept covered in the refrigerator for 14 days.
- Measure the amount of liquid medicine for your child's dose, as marked below.
- Give 1 or 2 doses each day. Give the medicine in the morning. If your child is to have 2 doses each day, give the medicine in the evening also. Follow the schedule marked below for your child.
- To make it taste better, the suspension can be mixed with a small amount of food or juice. **Be sure the child takes all this mixture to get the full dose of medicine.**

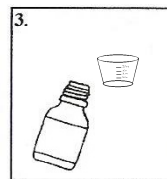
Mixing Instructions



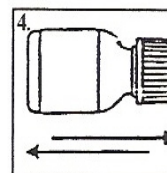
1. Open the bottle. Press down on the cap as you twist it to the left.



2. Measure 1.5 ounces of water in the medicine cup you were given. (45ml = 1.5 ounces)



3. Add the water to the medicine powder.



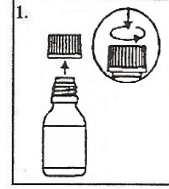
4. Close the bottle. Be sure the cap is on tight. Shake the bottle well for about 15 seconds. The medicine is ready for use.

Child's weight	Give this much liquid	How often each day
Under 12.5 pounds (<6 kg)	5 ml	One time
12.5-27 pounds (6-12 kg)	10 ml	One time
28-54 pounds (13-24 kg)	15 ml	One time

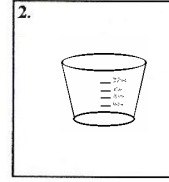
كيفية إعطاء مستعلق الدوكسي سيكلين لطفلك

- اخلطي الدواء كما هو موضح إلى اليمين.
- رجي الدواء حوالي 15 ثانية قبل قياس الجرعة التالية.
- بعد خلطه، ضعي الدواء في الثلاجة. يمكن حفظ الدواء مغطى في الثلاجة لمدة 14 يوما.
- قومي بقياس مقدار الدواء السائل المناسب لجرعة طفلك، كما هو محدد أدناه.
- أعطي طفلك جرعة أو جرعتين يوميا. واحرصي على إعطاء طفلك الدواء في الصباح. إذا كان طفلك سيتناول جرعتين يوميا، فلتعطييه الدواء في المساء أيضا. احرصي على اتباع الجدول المحدد أدناه لطفلك.
- لجعل مذاق الدواء أفضل، يمكن خلط المستعلق بكمية صغيرة من الطعام أو العصير. تأكدي من أن الطفل يتناول كل هذا المزيج للحصول على الجرعة الكاملة من الدواء.

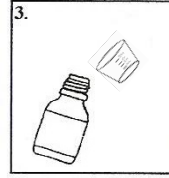
إرشادات الخلط



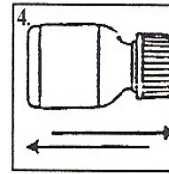
1. افتحي الزجاجاة، ثم اضغطي على الغطاء لأسفل أثناء تدويره إلى اليسار.



2. قومي بقياس 1.5 أوقية من المياه في كوب الدواء الذي تم إعطاؤه لك.
(45 ملي لتر = 1.5 أوقية)



3. أضيفي المياه إلى مسحوق الدواء.



4. أغلقي الزجاجاة، وتأكدي من إحكام ربط الغطاء. رجي الزجاجاة جيدا لمدة 15 ثانية تقريبا، بعدها يصبح الدواء جاهزا للاستخدام.

عدد المرات يوميا	مقدار السائل	وزن الطفل
مرة واحدة	5 ملي لتر	أقل من 12.5 رطلا (أقل من 6 كيلوجرام)
مرة واحدة	10 ملي لتر	12.5 – 27 رطلا (6-12 كيلوجراما)
مرة واحدة	15 ملي لتر	28 – 54 رطلا (13-24 كيلوجراما)