

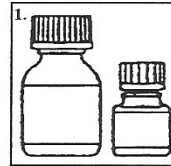
Ciprofloxacin Suspension for Babies

How to give Ciprofloxacin Suspension To Your Child

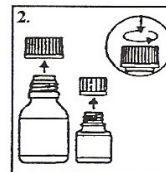
- Mix the medicine as shown to the right.
- Shake the medicine for about 15 seconds before measuring out the next dose.
- After it is mixed, keep the medicine in the refrigerator. It may be kept covered in the refrigerator for 14 days.
- **Give two doses each day. Give one in the morning and one in the evening.**
- Measure the amount of liquid medicine for your child's dose, as marked below.
- To make it taste better, the suspension can be mixed with a small amount of food or juice. **Be sure the child takes all this mixture to get the full dose of medicine.**

Child's weight	Give this much	How often each day
7-12 pounds (3-5 kg)	1 ml	Two times
13-22 pounds (6-10 kg)	2 ml	Two times
23-33 pounds (11-15 kg)	3 ml	Two times
34-44 pounds (16-20 kg)	4 ml	Two times

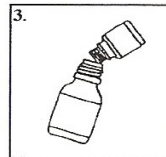
Mixing Instruction:



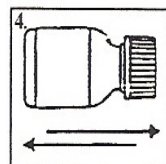
1. The small bottle contains the medicine. **Do not chew the medicine.** Mix the medicine with the liquid in the larger bottle.



2. Open both bottles. Press down on the cap as you twist it to the left.



3. Pour the medicine into the larger bottle of liquid. **Do not add water or any other liquid.** Be sure you get all the medicine out of the small bottle.



4. Close the large bottle. Be sure the cap is on tight. Shake the bottle well for about 15 seconds. The medicine is ready for use.

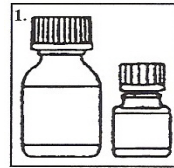
Dịch huyền phù Ciprofloxacin cho trẻ nhỏ

Cách cho trẻ dùng dịch huyền phù Ciprofloxacin

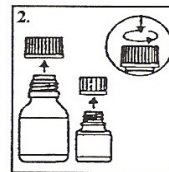
- Trộn thuốc như hướng dẫn bên phải.
- Lắc thuốc trong 15 giây trước khi lường liều kế tiếp.
- Sau khi trộn, bỏ thuốc vào tủ lạnh. Có thể giữ trong tủ lạnh 14 ngày nếu bọc kín.
- **Cho dùng mỗi ngày hai liều. Sáng một liều và tối một liều.**
- Lường thuốc lỏng cho trẻ như ghi dưới đây.
- Để dễ uống hơn, có thể trộn dịch huyền phù với một lượng nhỏ thức ăn hay nước ép trái cây. **Nhớ cho trẻ dùng hết hỗn hợp này để có đủ liều.**

Cân nặng của trẻ	Cho dùng	Số lần mỗi ngày
3-5 kg (7-12 cân Anh)	1 ml	Hai lần
6-10 kg (13-22 cân Anh)	2 ml	Hai lần
11-15 kg (23-33 cân Anh)	3 ml	Hai lần
16-20 kg (34-44 cân Anh)	4 ml	Hai lần

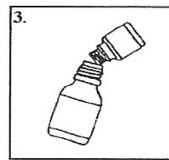
Hướng dẫn pha trộn



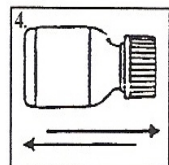
1. Chai nhỏ chứa thuốc. **Không nhai thuốc.** Trộn thuốc với chất lỏng trong chai lớn hơn.



2. Mở cả hai chai. Ấn nắp khi vặn sang bên trái.



3. Đổ thuốc vào chai lớn hơn có chất lỏng. **Không thêm nước hay bất cứ chất lỏng nào khác.** Nhớ đổ hết thuốc ra khỏi chai nhỏ.



4. Đóng nắp chai lớn. Nhớ vặn chặt nắp lại. Lắc đều khoảng 15 giây. Thuốc đã sẵn sàng để dùng.