

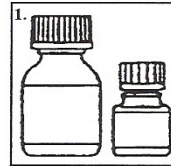
# Ciprofloxacin Suspension for Babies

## How to give Ciprofloxacin Suspension To Your Child

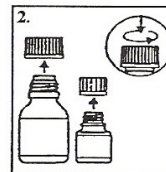
- Mix the medicine as shown to the right.
- Shake the medicine for about 15 seconds before measuring out the next dose.
- After it is mixed, keep the medicine in the refrigerator. It may be kept covered in the refrigerator for 14 days.
- **Give two doses each day. Give one in the morning and one in the evening.**
- Measure the amount of liquid medicine for your child's dose, as marked below.
- To make it taste better, the suspension can be mixed with a small amount of food or juice. **Be sure the child takes all this mixture to get the full dose of medicine.**

Child's weight	Give this much	How often each day
<b>7-12 pounds</b> (3-5 kg)	<b>1 ml</b>	Two times
<b>13-22 pounds</b> (6-10 kg)	<b>2 ml</b>	Two times
<b>23-33 pounds</b> (11-15 kg)	<b>3 ml</b>	Two times
<b>34-44 pounds</b> (16-20 kg)	<b>4 ml</b>	Two times

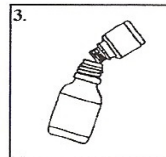
## Mixing Instruction:



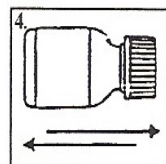
1. The small bottle contains the medicine. **Do not chew the medicine.** Mix the medicine with the liquid in the larger bottle.



2. Open both bottles. Press down on the cap as you twist it to the left.



3. Pour the medicine into the larger bottle of liquid. **Do not add water or any other liquid.** Be sure you get all the medicine out of the small bottle.



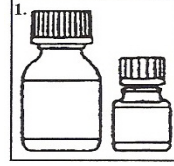
4. Close the large bottle. Be sure the cap is on tight. Shake the bottle well for about 15 seconds. The medicine is ready for use.

## अपने बच्चे को सिप्रोफ्लोक्सेसिन सस्पेंशन कैसे दें

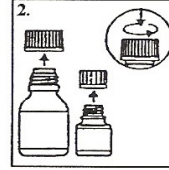
- दाहिनी ओर दिखाई विधि से दवा मिश्रित करें।
- अगली खुराक को मापने से पहले दवा को लगभग 15 सेकेंड तक हिलाएं।
- मिश्रित हो जाने पर, दवा को रेफ्रिजरेटर में रख दें। इसे ढककर रेफ्रिजरेटर में 14 दिन तक रखा जा सकता है।
- हर रोज दो खुराक दें। एक खुराक सुबह और एक शाम को दें।
- अपने बच्चे की खुराक के लिए द्रव औषधि की मात्रा माप लें, जिस तरह नीचे बताया गया है।
- स्वाद बेहतर बनाने के लिए, सस्पेंशन को भोजन या जूस की थोड़ी-सी मात्रा में मिलाया जा सकता है। **सुनिश्चित करें कि बच्चा इस पूरे मिश्रण को खा ले ताकि उसे दवा की पूरी खुराक मिल सके।**

बच्चे का वजन	इतना दें	रोज कितनी बार
3–5 किग्रा (7–12 पौंड)	1 मिली	दो बार
6–10 किग्रा (13–22 पौंड)	2 मिली	दो बार
11–15 किग्रा (23–33 पौंड)	3 मिली	दो बार
16–20 किग्रा (34–44 पौंड)	4 मिली	दो बार

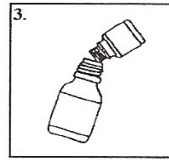
## मिलाने संबंधी निर्देश



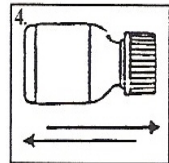
1. छोटी शीशी में दवा होती है। **दवा को चबाएं नहीं।** दवा को बड़ी शीशी में द्रव के साथ मिलाएं।



2. दोनों शीशीयां खोल लें। ढक्कन को बाईं ओर मरोड़ते हुए नीचे दबाएं।



3. द्रव वाली बड़ी शीशी में दवा उड़ेलें। **पानी या अन्य कोई द्रव न मिलाएं।** सुनिश्चित कर लें कि आपने छोटी शीशी की सारी दवा डाल दी है।



4. बड़ी शीशी को बंद कर दें। सुनिश्चित करें कि ढक्कन मजबूती से लगा है। शीशी को लगभग 15 सेकेंड तक अच्छी तरह हिलाएं। प्रयोग हेतु दवा तैयार है।