

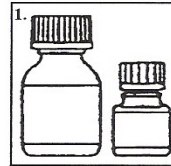
Ciprofloxacin Suspension for Babies

How to give Ciprofloxacin Suspension To Your Child

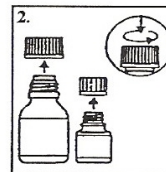
- Mix the medicine as shown to the right.
- Shake the medicine for about 15 seconds before measuring out the next dose.
- After it is mixed, keep the medicine in the refrigerator. It may be kept covered in the refrigerator for 14 days.
- **Give two doses each day. Give one in the morning and one in the evening.**
- Measure the amount of liquid medicine for your child's dose, as marked below.
- To make it taste better, the suspension can be mixed with a small amount of food or juice. **Be sure the child takes all this mixture to get the full dose of medicine.**

Child's weight	Give this much	How often each day
7-12 pounds (3-5 kg)	1 ml	Two times
13-22 pounds (6-10 kg)	2 ml	Two times
23-33 pounds (11-15 kg)	3 ml	Two times
34-44 pounds (16-20 kg)	4 ml	Two times

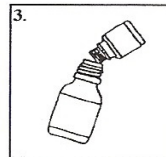
Mixing Instruction:



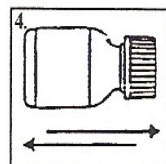
1. The small bottle contains the medicine. **Do not chew the medicine.** Mix the medicine with the liquid in the larger bottle.



2. Open both bottles. Press down on the cap as you twist it to the left.



3. Pour the medicine into the larger bottle of liquid. **Do not add water or any other liquid.** Be sure you get all the medicine out of the small bottle.



4. Close the large bottle. Be sure the cap is on tight. Shake the bottle well for about 15 seconds. The medicine is ready for use.

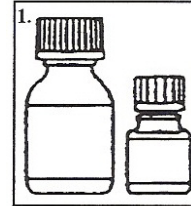
Suspensión de ciprofloxacina para bebés

Cómo administrar la suspensión de ciprofloxacina a su bebé

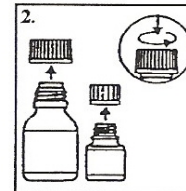
- Mezcle los medicamentos conforme a lo que se muestra a la derecha.
- Agite el medicamento durante unos 15 segundos antes de medir la siguiente dosis.
- Luego de mezclarlo, guarde el medicamento en el refrigerador. Se puede guardar tapado en el refrigerador por 14 días.
- **Administre dos dosis al día, una en la mañana y otra en la tarde.**
- Mida la cantidad de medicamento líquido para la dosis de su hijo, según la marca a continuación.
- Para que tenga mejor sabor, la suspensión se puede mezclar con una pequeña cantidad de alimento o jugo. **Asegúrese de que su hijo tome toda la mezcla para obtener la dosis completa del medicamento.**

Peso del niño	Administrar esta cantidad	Frecuencia cada día
3 a 5 kg (7 a 12 libras)	1 ml	Dos veces
6 a 10 kg (13 a 22 libras)	2 ml	Dos veces
11 a 15 kg (23 a 33 libras)	3 ml	Dos veces
16 a 20 kg (34 a 44 libras)	4 ml	Dos veces

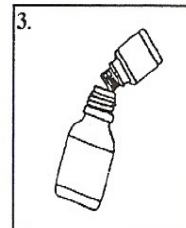
Instrucciones para mezclar



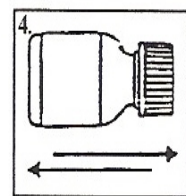
1. El frasco pequeño contiene el medicamento. **No mastique el medicamento.** Mézclelo con el líquido en el frasco grande.



2. Abra ambos frascos. Presione la tapa hacia abajo a medida que la gira hacia la izquierda.



3. Vierta el medicamento en el frasco de líquido grande. **No agregue agua ni ningún otro líquido.** Asegúrese de verter todo el medicamento del frasco pequeño.



4. Cierre el frasco grande. Verifique que la tapa esté bien puesta. Agite bien el frasco durante unos 15 segundos. El medicamento está listo para tomar.